


Министерство науки и высшего образования РФ Ульяновский государственный университет	Форма	
Ф - Рабочая программа по дисциплине на основании ФГОС ВО		

**УТВЕРЖДЕНО**  
Решением Ученого совета ФМИАТ  
от « 18 » 05 20 21 г., протокол № 4/21  
Председатель / Волков М.А.  
(подпись/расшифровка подписи)  
« 18 » 05 20 21 г.



### РАБОЧАЯ ПРОГРАММА ДИСЦИПЛИНЫ

Дисциплина	Разработка мобильных приложений
Факультет	Математики, информационных и авиационных технологий
Кафедра	Информационных технологий
Курс	4

Направление (специальность): **01.03.02 Прикладная математика и информатика**

Направленность (профиль/специализация): Имитационное моделирование и анализ данных

Форма обучения: очная

Дата введения в учебный процесс УлГУ: « 1 » сентября 2021 г.

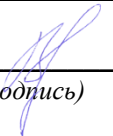

Программа актуализирована на заседании кафедры: протокол № 10 от 22.04 2022 г.


Программа актуализирована на заседании кафедры: протокол № \_\_\_ от \_\_\_ 20 \_\_\_ г.

Программа актуализирована на заседании кафедры: протокол № \_\_\_ от \_\_\_ 20 \_\_\_ г.

Сведения о разработчиках:

ФИО	Кафедра	Должность, ученая степень, звание
Шабалин Александр Станиславович	ПМ	Доцент, к.ф.м.н.

СОГЛАСОВАНО	СОГЛАСОВАНО
Заведующий кафедрой информационных технологий, реализующей дисциплину	Заведующий выпускающей кафедр ы прикладной математики
/  / Волков М.А. / (подпись) (Ф.И.О.) «18» мая 2021 г.	/  / Бутов А.А. / (подпись) (Ф.И.О.) «18» мая 2021 г.

Министерство науки и высшего образования РФ Ульяновский государственный университет	Форма	
Ф - Рабочая программа по дисциплине на основании ФГОС ВО		

## 1. ЦЕЛИ И ЗАДАЧИ ОСВОЕНИЯ ДИСЦИПЛИНЫ

**Целью дисциплины** является подготовка бакалавриатов, имеющих базис специальных знаний в области информационных технологий для работы в области мобильной разработки (основы проектирования и программирования мобильных приложений): изучение базового устройства платформы Android и возможностей, которые предоставляет данная платформа для разработки мобильных систем, получение практических навыков по созданию пользовательских интерфейсов, сервисов, а также по использованию сигнализации, аппаратных сенсоров и стандартных хранилищ информации в рамках указанной платформы.

**Задачами дисциплины** являются:

- получение представления о жизненном цикле приложений и их структуре, программном манифесте и внешних ресурсах, основных доступных элементах пользовательского интерфейса, работе с файлами, базами данных, пользовательскими настройками, разделяемыми данными и межпрограммном взаимодействии. изучение инструментов для программирования и основ проектирования мобильных приложений,
- исследование программных интерфейсов, обеспечивающих функции телефонии, отправки/получения SMS, поддержку соединений посредством Wi-Fi/Bluetooth,
- исследований возможностей взаимодействия с геолокационными, картографическими сервисами,
- изучение способов создания фоновых служб, сигнализации и подключения механизма уведомлений,
- решение практических задач по созданию представлений, программированию сервисов, фоновых служб.


## 2. МЕСТО ДИСЦИПЛИНЫ В СТРУКТУРЕ ООП

Дисциплина «Разработка мобильных приложений» (Б1.В.1.10) является обязательной дисциплиной и входит в вариативную часть Блока 1 «Дисциплины (модули)» Основной Профессиональной Образовательной Программы по направлению подготовки 01.03.02 «Прикладная математика и информатика».

В соответствии с учебным планом образовательной программы изучение данной дисциплины предусмотрено в 7 семестре и логически взаимосвязано с изучающимися ранее дисциплинами.

Данная дисциплина базируется на учебных дисциплинах, указанных в Приложении к данной рабочей программе: Языки и методы программирования, Учебная практика (Проектная деятельность), Теория систем и системный анализ, Методы имитационного компьютерного моделирования, Современные технологии программирования, Учебная практика (Проектно-технологическая), Базы данных, Производственная практика (Проектная деятельность), Разработка требований и проектирование программного обеспечения, Производственная практика (Проектно-технологическая).

Результаты освоения дисциплины будут необходимы для дальнейшего процесса обучения в рамках поэтапного формирования компетенций при изучении последующих дисциплин: Программирование для Интернет, Компьютерные модели случайных процессов, Стохастические модели, оценки и управления, Управление по неполным данным, Теория риска, Математические основы численного анализа, Производственная практика (Научно-методическая), Компьютерная графика, Управляемые стохастические

Министерство науки и высшего образования РФ Ульяновский государственный университет	Форма	
Ф - Рабочая программа по дисциплине на основании ФГОС ВО		

системы данных, Математические методы прогнозирования, Прикладные задачи системного анализа, Биостатистика и анализ систем, Модели данных и прикладные алгоритмы, Системы принятия решений, Производственная практика (Научно-исследовательская), Преддипломная практика, Государственная итоговая аттестация.

### 3. ПЕРЕЧЕНЬ ПЛАНИРУЕМЫХ РЕЗУЛЬТАТОВ ОБУЧЕНИЯ ПО ДИСЦИПЛИНЕ (МОДУЛЮ), СООТНЕСЕННЫХ С ПЛАНИРУЕМЫМИ РЕЗУЛЬТАТАМИ ОСВОЕНИЯ ОБРАЗОВАТЕЛЬНОЙ ПРОГРАММЫ


Код и наименование реализуемой компетенции	Перечень планируемых результатов обучения по дисциплине (модулю), соотнесенных с индикаторами достижения компетенций
<p>ПК-6 - способность к планированию и осуществлению профессиональной деятельности с учетом специфики прикладной математики и информатики</p> <p>ПК-7 - способность формировать суждения о значении и последствиях своей профессиональной деятельности с учетом социальных, профессиональных и этических позиций</p> <p>ПК-8 - способность к разработке и применению алгоритмических и программных решений в области системного и прикладного программного обеспечения</p>	<p><b>Знать:</b> Когда уместно использовать фоновые процессы и сигнализацию, а когда можно обойтись и обычными программными представлениями, Как работает механизм уведомлений, Как обеспечить гибкое управление сторонними сервисами в рамках приложения. Модель безопасности и основные права на использование системных функций.</p> <p><b>Уметь:</b> Создавать пользовательские интерфейсы, пользоваться программными функциями, обеспечивающих поддержку телефонии, отправку/получение SMS, управление подключениями посредством Wi-Fi, Bluetooth, NFC, Программно определять конфигурацию сети, использовать доступные аппаратные сенсоры для прямой/обратной связи через программные интерфейсы, программировать фоновые службы, механизм уведомлений и сигнализации, наладить взаимодействие приложения с геолокационными и картографическими сервисами.</p> <p><b>Владеть:</b> основными принципами проектирования и программирования мобильных приложений; одну или несколько сред разработки мобильных приложений (по умолчанию - eclipse); особенности разработки мобильных приложений; основными конструкциями соответствующего языка программирования (по умолчанию - java).</p>

### 4. ОБЩАЯ ТРУДОЕМКОСТЬ ДИСЦИПЛИНЫ

4.1. Объем дисциплины в зачетных единицах (всего) 2 зачетных единиц

4.2. По видам учебной работы (в часах):

Вид учебной работы	Количество часов (форма обучения – очная)	
	Всего по плану	В т.ч. по семестрам
		7

Министерство науки и высшего образования РФ Ульяновский государственный университет	Форма	
Ф - Рабочая программа по дисциплине на основании ФГОС ВО		


Контактная работа обучающихся с преподавателем	54	54/54
Аудиторные занятия:	54	54/54
Лекции	18	18/18
практические и семинарские занятия	36	36/36
лабораторные работы (лабораторный практикум)		
Самостоятельная работа	18	18
Текущий контроль (количество и вид)	Устный опрос	Устный опрос
Курсовая работа	-	-
Виды промежуточной аттестации (экзамен, зачет)	зачет	зачет
<b>Всего часов по дисциплине</b>	<b>72</b>	<b>72</b>

*\*В случае необходимости использования в учебном процессе частично/исключительно дистанционных образовательных технологий в таблице через слеш указывается количество часов работы ППС с обучающимися для проведения занятий в дистанционном формате с применением электронного обучения*

#### 4.3. Содержание дисциплины (модуля.) Распределение часов по темам и видам учебной работы:

Форма обучения очная

Название и разделов и тем	Всего	Виды учебных занятий					Форма текущего контроля знаний
		Аудиторные занятия			в т.ч. занятия в интерактивной форме	Самостоятельная работа	
		Лекции	практические занятия, семинары	лабораторная работа			
1	2	3	4	5	6	7	
Обзор платформ (ОС) для мобильных устройств и средств разработки под различные платформы.	20	5	10			5	Устный опрос
Разработка мобильных приложений под Android в среде eclipse и другими способами.	17	4	8			5	Устный опрос
Разработка мобильных	16	4	8			4	Устный опрос

Министерство науки и высшего образования РФ Ульяновский государственный университет	Форма	
Ф - Рабочая программа по дисциплине на основании ФГОС ВО		

приложения под iOS.							
Разработка мобильных приложений под Windows Phone.	19	5	10			4	Устный опрос
Итого	108	18	36		18	18	

## 5. СОДЕРЖАНИЕ КУРСА

**Тема 1. Обзор платформ (ОС) для мобильных устройств и средств разработки под различные платформы.** Android - история, инструментарий разработчика, архитектура ОС, структура и компоненты приложения. iOS - история, инструментарий разработчика, архитектура ОС, структура и компоненты приложения. Windows Phone - история, инструментарий разработчика, архитектура ОС, структура и компоненты приложения. BlackBerry - история, инструментарий разработчика, архитектура ОС, структура и компоненты приложения.

**Тема 2. Разработка мобильных приложений под Android в среде eclipse и другими способами.** Инструменты для разработки и их установка: Java SDK, android SDK, Eclipse IDE for Java Developers, создание эмулятора мобильного устройства, ADT plugin. Создание первого приложения. Задание параметров интерфейса, единицы измерения. Варианты Layout. Создание тем для упрощения работы с элементами. Применение DDMS для отладки приложения. Создание лога. Списки. Работа с ориентацией экрана, применение различных layouts. Анимация. Рисование. Меню. Кнопки. Диалоговые окна. Сообщения. Мультимедиа. Shared preferences. БД SQLite. Интернет-соединение. Content providers. Работа с картами и GPS. Виджеты. Публикация приложения.

**Тема 3. Разработка мобильных приложений под iOS.**

Инструменты для разработки и их установка. Интерфейсные элементы, особенности среды разработки. Отличия от android по пройденным темам.

**Тема 4. Разработка мобильных приложений под Windows Phone.**


Инструменты для разработки и их установка. Интерфейсные элементы, особенности среды разработки. Отличия от android по пройденным темам. Разработка компьютерных игр для Windows Phone.

## 6. ТЕМЫ ПРАКТИЧЕСКИХ И СЕМИНАРСКИХ ЗАНЯТИЙ

**Задание 1.** Скачать Android SDK + Eclipse (Eclipse ADT Bundle)

<http://developer.android.com/sdk/index.html>, а также последнюю версию java (JDK) <http://www.oracle.com/technetwork/java/index-jsp-138363.html> (или просто набрать в yandex "JDK" и пройти по ссылке на oracle.com). Установить всё это. Создать новый проект, зайти в Android SDK и скачать какую-нибудь версию Android SDK (например, lollipop - 5.0.1), выделив все инструменты для работы с ней; сконфигурировать эмулятор (желательно эмулировать своё собственное мобильное устройство, включая версию андроид на нём в качестве Target SDK). Изменить TextView с надписью "Hello world" на какую-нибудь другую надпись по желанию. Запустить проект на эмуляторе и убедиться, что всё работает.

**Задание 2.** Создать новый проект, написать программу, которая выводит в элемент

Министерство науки и высшего образования РФ Ульяновский государственный университет	Форма	
Ф - Рабочая программа по дисциплине на основании ФГОС ВО		

TextView надпись, введённую пользователем в текстовом поле EditText после нажатия на кнопку Button. Помимо этого в Activity должен быть TextView с ФИО студента и группой. Запустить на эмуляторе и убедиться, что всё работает.

**Задание 3.** Создать приложение, которое состоит из нескольких activities. Первое activity содержит элемент TextView с названием или номером activity, текстовое поле EditText для ввода какой-то информации, кнопку Button с названием "Next" или "Перейти на 2 activity/экран/окно" или просто "2". Помимо этого в 1 activity должен быть TextView с ФИО студента и группой. После нажатия на эту кнопку происходит переход на второе activity, где содержится TextView с названием или номером activity, TextView с надписью что-то вроде "В первом окне вы напечатали:" и под ним - ещё один TextView с содержимым EditText с первого activity, и, разумеется, кнопка "1" или "Вернуться на 1 экран" или "Вернуться к вводу текста", нажав на которую пользователь может перейти обратно к 1 activity. Запустить на эмуляторе и убедиться, что всё работает.

**Задание 4.** В новом проекте написать приложение, работающее с разными темами/стилями. Сначала создать свой стиль и применить его к какому-нибудь интерфейвному элементу, затем - свою тему, которая применяется ко всем интерфейсным элементам. Приложение при этом должно выглядеть нестандартно. запустить на эмуляторе и убедиться, что всё работает. При возникновении ошибок открыть лог (CatLog) внизу, найти первую красную надпись и породить свою тему от той, которая требуется в этом красном сообщении.

**Задание 5.** Создать пользовательский (свой) список. Например, получить доступ в приложении к контактам (Permissions-закладка в AndroidManifest.xml) и скопировать контакты телефона в свой список, который отобразить после запуска приложения. Или создать свой список в виде твиттера (картинка+текст), элементы которого просто статически задать в массиве (как и картинки).

**Задание 6.** Создать приложение, содержащее анимированные интерфейсные элементы (например, увеличивающиеся при клике на них кнопки, вращающиеся TextView и т.д.).

**Задание 7.** Создать приложение, отображающее после запуска карты Google или какие-нибудь другие карты.


**Задание 8.** Создать собственный виджет с настройками. Например, виджет, который открывает какой-то сайт (по лекции), адрес которого можно поменять в настройках.

**Задание 9.** Создать приложение, использующее опциональное меню (меню настроек) и контекстное меню для какого-нибудь интерфейсного элемента. Естественно, выбор пунктов меню должен что-то менять в интерфейсных элементах или их отображении! Например, очистить поле ввода через контекстное меню, или отобразить невидимые интерфейсные элементы через установку галок в опциональном меню.

**Задание 10.** Создать приложение, отображающее после некоторых действий (нажатия на кнопку, например, или проверки корректности ввода текста в EditText) диалоговое окно, свидетельствующее об ошибке/информирующее/предупреждающее пользователя о чём-то.

**Задание 11.** Создать приложение, помещающее по нажатию на кнопку какое-то сообщение со звуком в панель уведомлений/статус-панель на эмуляторе.

**Задание 12.** Создать приложение, по нажатию кнопки в котором проигрывается

Министерство науки и высшего образования РФ Ульяновский государственный университет	Форма	
Ф - Рабочая программа по дисциплине на основании ФГОС ВО		

какой-то звук.

**Задание 13.** Создать приложение, при запуске которого проигрывается какое-то видео.

**Задание 14.** Создать приложение, при запуске которого активируется фотокамера телефона, производится снимок, и этот снимок помещается в ImageView интерфейса приложения.

**Задание 15.** Создать приложение, работающее с SharedPreferences и сохраняющее настройки, а также работающее с БД SQLite - заполняющее БД по нажатию кнопки 1 с помощью EditText, и выводящее все записи этой БД в какой-нибудь интерфейсный элемент ниже с помощью кнопки 2 (в виде списка, datagrid или просто правильно настроенного TextView).

**Задание 16.** Разработать собственное мобильное приложение, для которого надо придумать тему, и оформить это приложение в соответствии с правилами оформления программных документов. Эти правила можно найти в следующих стандартах: Руководство оператора согласно ГОСТ 19.505-79 или Руководство пользователя согласно РД 50-34.698-90 (п.п. 3.4 Руководство пользователя). Продемонстрировать работу приложения и этот документ. При этом в качестве последнего раздела документа обязательно должен быть приведён исходный код мобильного приложения: весь код или какая-то его часть в зависимости от объёма приложения.

## 7. ЛАБОРАТОРНЫЕ РАБОТЫ (ЛАБОРАТОРНЫЙ ПРАКТИКУМ)


Выполнение лабораторных работ (лабораторных практикумов) учебным планом не предусмотрено.

## 8. ТЕМАТИКА КУРСОВЫХ, КОНТРОЛЬНЫХ РАБОТ, РЕФЕРАТОВ

Выполнение курсовых работ, контрольных работ и рефератов учебным планом не предусмотрено.

## 9. ПЕРЕЧЕНЬ ВОПРОСОВ К ЗАЧЕТУ

1. Программный стек Android. Виртуальная машина Dalvik.
2. Архитектура Android-приложений.
3. Четыре пункта философии разработки приложений под Android.
4. Приемы для улучшения производительности и уменьшения потребления памяти для приложений Android.
5. Основные составляющие манифеста приложения.
6. Жизненный цикл мобильного приложения.
7. Разработка интерфейсов, не зависящих от разрешения и плотности пикселей.
8. Intents и Activities. Принципы работы Intent-фильтров.
9. Адаптеры и привязка данных.
10. Работа с интернет-ресурсами.
11. Диалоговые окна: создание и использование.
12. Курсоры, Content Values. Получение данных из SQLite.


Министерство науки и высшего образования РФ Ульяновский государственный университет	Форма	
Ф - Рабочая программа по дисциплине на основании ФГОС ВО		

13. Фоновые службы, toast-уведомления и сигнализация.
14. Геолокационные и картографические сервисы: конфигурирование и использование.
15. Сенсорные датчики. Sensor manager.
16. Анимация и спецэффекты.
17. Акселерометр, датчик ориентации и компас: регулировка и программные функции.
18. Межпроцессное взаимодействие. Язык AIDL.
19. Основные права и полномочия для запуска приложений на устройстве.
20. Работа с настройками сотовой сети, подключение голосовых услуг, получение и отправка коротких сообщений.

### 10. САМОСТОЯТЕЛЬНАЯ РАБОТА СТУДЕНТОВ

Название разделов и тем	Вид самостоятельной работы ( <i>проработка учебного материала, решение задач, реферат, доклад, контрольная работа, подготовка к сдаче зачета, экзамена и др.</i> )	Объем в часах	Форма контроля ( <i>проверка решения задач, реферата и др.</i> )
<b>7 семестр</b>			
Обзор платформ (ОС) для мобильных устройств и средств разработки под различные платформы.	Проработка учебного материала, решение задач, подготовка к сдаче зачета	5	устный опрос
Разработка мобильных приложений под Android в среде eclipse и другими способами.	Проработка учебного материала, решение задач, подготовка к сдаче зачета	5	устный опрос
Разработка мобильных приложений под iOS.	Проработка учебного материала, решение задач, подготовка к сдаче зачета	4	устный опрос
Разработка мобильных приложений под Windows Phone.	Проработка учебного материала, решение задач, подготовка к сдаче зачета	4	устный опрос,



Министерство науки и высшего образования РФ Ульяновский государственный университет	Форма	
Ф - Рабочая программа по дисциплине на основании ФГОС ВО		

## 11. УЧЕБНО-МЕТОДИЧЕСКОЕ И ИНФОРМАЦИОННОЕ ОБЕСПЕЧЕНИЕ ДИСЦИПЛИНЫ

### а) Список рекомендуемой литературы

#### Основная

1. Соколова, В. В. Разработка мобильных приложений : учебное пособие / В. В. Соколова. — Томск : Томский политехнический университет, 2014. — 176 с. — ISBN 978-5-4387-0369-3. — Текст : электронный // Электронно-библиотечная система IPR BOOKS : [сайт]. — URL: <http://www.iprbookshop.ru/34706.html>

2. Верескун, Д. М. Разработка мобильных приложений для бизнеса : учебное пособие / Д. М. Верескун. — Саратов : Саратовский государственный технический университет имени Ю.А. Гагарина, ЭБС АСВ, 2012. — 51 с. — ISBN 978-5-7433-2515-3. — Текст : электронный // Электронно-библиотечная система IPR BOOKS : [сайт]. — URL: <http://www.iprbookshop.ru/76508.html>

3. Разработка приложений для мобильных интеллектуальных систем на платформе Intel Atom / К. С. Амелин, Н. О. Амелина, О. Н. Граничин, В. И. Киев. — 3-е изд. — Москва : Интернет-Университет Информационных Технологий (ИНТУИТ), Ай Пи Эр Медиа, 2019. — 201 с. — ISBN 978-5-4486-0521-5. — Текст : электронный // Электронно-библиотечная система IPR BOOKS : [сайт]. — URL: <http://www.iprbookshop.ru/79719.html>

#### Дополнительная

1. Пирская, Л. В. Разработка мобильных приложений в среде Android Studio : учебное пособие / Л. В. Пирская. — Ростов-на-Дону, Таганрог : Издательство Южного федерального университета, 2019. — 123 с. — ISBN 978-5-9275-3346-6. — Текст : электронный // Электронно-библиотечная система IPR BOOKS : [сайт]. — URL: <http://www.iprbookshop.ru/100196.html>

2. Жикун, Чен Технология Java Card™ для смарт-карт. Архитектура и руководство программиста : монография / Чен Жикун ; перевод И. Морозова ; под редакцией М. Смирнов, А. Гласман. — Москва : Техносфера, 2008. — 344 с. — ISBN 978-5-94836-143-7. — Текст : электронный // Электронно-библиотечная система IPR BOOKS : [сайт]. — URL: <http://www.iprbookshop.ru/13283.html>

3. Васюткина, И. А. Технология разработки объектно-ориентированных программ на JAVA : учебно-методическое пособие / И. А. Васюткина. — Новосибирск : Новосибирский государственный технический университет, 2012. — 152 с. — ISBN 978-5-7782-1973-1. — Текст : электронный // Электронно-библиотечная система IPR BOOKS : [сайт]. — URL: <http://www.iprbookshop.ru/45047>.

#### Учебно-методическая:

1. Шабалин А. С. Методические указания для самостоятельной работы студентов по дисциплине «Разработка мобильных приложений» по направлению бакалавриата 01.03.02 «Прикладная математика и информатика» / А. С. Шабалин; УлГУ, ФМИиАТ. - Ульяновск : УлГУ, 2019. - Загл. с экрана; Неопубликованный ресурс. - Электрон. текстовые дан. (1 файл : 232 КБ). - Текст : электронный. <http://lib.ulsu.ru/MegaPro/Download/MObject/8124>


Согласовано:

ДИРЕКТОР НБ /  
Должность сотрудника научной библиотеки

БУРХАНОВА М. М. /  
ФИО

М. М. Бурханова /  
подпись

2021 /  
дата

Министерство науки и высшего образования РФ Ульяновский государственный университет	Форма	
Ф - Рабочая программа по дисциплине на основании ФГОС ВО		

**б) Программное обеспечение:** МойОфис Стандартный, Альт Рабочая станция 8.

**в) Профессиональные базы данных, информационно-справочные системы**

**1. Электронно-библиотечные системы:**

1.1. IPRbooks : электронно-библиотечная система : сайт / группа компаний Ай Пи Ар Медиа. - Саратов, [2021]. – URL: <http://www.iprbookshop.ru>. – Режим доступа: для зарегистрир. пользователей. - Текст : электронный.

1.2. ЮРАЙТ : электронно-библиотечная система : сайт / ООО Электронное издательство ЮРАЙТ. – Москва, [2021]. - URL: <https://urait.ru>. – Режим доступа: для зарегистрир. пользователей. - Текст : электронный.

1.3. Консультант студента : электронно-библиотечная система : сайт / ООО Политехресурс. – Москва, [2021]. – URL: <https://www.studentlibrary.ru/cgi-bin/mb4x>. – Режим доступа: для зарегистрир. пользователей. – Текст : электронный.

1.4. Консультант врача : электронно-библиотечная система : сайт / ООО Высшая школа организации и управления здравоохранением-Комплексный медицинский консалтинг. – Москва, [2021]. – URL: <https://www.rosmedlib.ru>. – Режим доступа: для зарегистрир. пользователей. – Текст : электронный.

1.5. Большая медицинская библиотека : электронно-библиотечная система : сайт / ООО Букап. – Томск, [2021]. – URL: <https://www.books-up.ru/ru/library/>. – Режим доступа: для зарегистрир. пользователей. – Текст : электронный.


1.6. Лань : электронно-библиотечная система : сайт / ООО ЭБС Лань. – Санкт-Петербург, [2021]. – URL: <https://e.lanbook.com>. – Режим доступа: для зарегистрир. пользователей. – Текст : электронный.

1.7. Znanium.com : электронно-библиотечная система : сайт / ООО Знаниум. - Москва, [2021]. - URL: <http://znanium.com> . – Режим доступа : для зарегистрир. пользователей. - Текст : электронный.

1.8. Clinical Collection : коллекция для медицинских университетов, клиник, медицинских библиотек // EBSCOhost : [портал]. – URL: <http://web.b.ebscohost.com/ehost/search/advanced?vid=1&sid=9f57a3e1-1191-414b-8763-e97828f9f7e1%40sessionmgr102> . – Режим доступа : для авториз. пользователей. – Текст : электронный.

1.9. Русский язык как иностранный : электронно-образовательный ресурс для иностранных студентов : сайт / ООО Компания «Ай Пи Ар Медиа». – Саратов, [2021]. – URL: <https://ros-edu.ru>. – Режим доступа: для зарегистрир. пользователей. – Текст : электронный.

2. КонсультантПлюс [Электронный ресурс]: справочная правовая система. /ООО «Консультант Плюс» - Электрон. дан. - Москва : КонсультантПлюс, [2021].

Министерство науки и высшего образования РФ Ульяновский государственный университет	Форма	
Ф - Рабочая программа по дисциплине на основании ФГОС ВО		

### 3. Базы данных периодических изданий:

3.1. База данных периодических изданий : электронные журналы / ООО ИВИС. - Москва, [2021]. – URL: <https://dlib.eastview.com/browse/udb/12>. – Режим доступа : для авториз. пользователей. – Текст : электронный.

3.2. eLIBRARY.RU: научная электронная библиотека : сайт / ООО Научная Электронная Библиотека. – Москва, [2021]. – URL: <http://elibrary.ru>. – Режим доступа : для авториз. пользователей. – Текст : электронный

3.3. «Grebennikon» : электронная библиотека / ИД Гребенников. – Москва, [2021]. – URL: <https://id2.action-media.ru/Personal/Products>. – Режим доступа : для авториз. пользователей. – Текст : электронный.

4. Национальная электронная библиотека : электронная библиотека : федеральная государственная информационная система : сайт / Министерство культуры РФ ; РГБ. – Москва, [2021]. – URL: <https://нэб.пф>. – Режим доступа : для пользователей научной библиотеки. – Текст : электронный. 5. SMART Imagebase // EBSCOhost : [портал]. – URL: <https://ebSCO.smartimagebase.com/?TOKEN=EBSCO-1a2ff8c55aa76d8229047223a7d6dc9c&custid=s6895741>. – Режим доступа : для авториз. пользователей. – Изображение : электронные.

6. Федеральные информационно-образовательные порталы: 6.1. Единое окно доступа к образовательным ресурсам : федеральный портал / учредитель ФГАОУ ДПО ЦРГОП и ИТ. – URL: <http://window.edu.ru/>. – Текст : электронный. 6.2. Российское образование : федеральный портал / учредитель ФГАОУ ДПО ЦРГОП и ИТ. – URL: <http://www.edu.ru>. – Текст : электронный.

### 7. Образовательные ресурсы УлГУ:

7.1. Электронная библиотека УлГУ : модуль АБИС Мега-ПРО / ООО «Дата Экспресс». – URL: <http://lib.ulsu.ru/MegaPro/Web>. – Режим доступа : для пользователей научной библиотеки. – Текст : электронный.

Согласовано:

зам.нар. УИТТ  
должность сотрудника УИТТ

Киселева НВ  
ФИО


[Подпись]  
подпись

\_\_\_\_\_  
дата

## 12. МАТЕРИАЛЬНО-ТЕХНИЧЕСКОЕ ОБЕСПЕЧЕНИЕ ДИСЦИПЛИНЫ:

Аудитории для проведения лекций, семинарских занятий, для проведения текущего контроля и промежуточной аттестации, групповых и индивидуальных консультаций.

Аудитории укомплектованы специализированной мебелью, учебной доской. Помещения для самостоятельной работы оснащены компьютерной техникой с возможностью подключения к сети «Интернет» и обеспечением доступа к электронной информационно-образовательной среде, электронно-библиотечной системе.

Министерство науки и высшего образования РФ Ульяновский государственный университет	Форма	
Ф - Рабочая программа по дисциплине на основании ФГОС ВО		

### 13. СПЕЦИАЛЬНЫЕ УСЛОВИЯ ДЛЯ ОБУЧАЮЩИХСЯ С ОГРАНИЧЕННЫМИ ВОЗМОЖНОСТЯМИ ЗДОРОВЬЯ

В случае необходимости, обучающимся из числа лиц с ограниченными возможностями здоровья (по заявлению обучающегося) могут предлагаться одни из следующих вариантов восприятия информации с учетом их индивидуальных психофизических особенностей:

– для лиц с нарушениями зрения: в печатной форме увеличенным шрифтом; в форме электронного документа; в форме аудиофайла (перевод учебных материалов в аудиоформат); в печатной форме на языке Брайля; индивидуальные консультации с привлечением тифлосурдопереводчика; индивидуальные задания и консультации;

– для лиц с нарушениями слуха: в печатной форме; в форме электронного документа; видеоматериалы с субтитрами; индивидуальные консультации с привлечением сурдопереводчика; индивидуальные задания и консультации;

– для лиц с нарушениями опорно-двигательного аппарата: в печатной форме; в форме электронного документа; в форме аудиофайла; индивидуальные задания и консультации.


В случае необходимости использования в учебном процессе частично/исключительно дистанционных образовательных технологий, организация работы ППС с обучающимися с ОВЗ и инвалидами предусматривается в электронной информационно-образовательной среде с учетом их индивидуальных психофизических особенностей.

Разработчик






доцент

Шабалин А.С.

Министерство науки и высшего образования РФ Ульяновский государственный университет	Форма	
Ф - Рабочая программа по дисциплине на основании ФГОС ВО		

### ЛИСТ ИЗМЕНЕНИЙ

№ п/п	Содержание изменения или ссылка на прилагаемый текст изменения	ФИО заведующего кафедрой, реализующей дисциплину/выпускающей кафедрой	Подпись	Дата
1	Внесение изменений в п. 11 «УЧЕБНО-МЕТОДИЧЕСКОЕ И ИНФОРМАЦИОННОЕ ОБЕСПЕЧЕНИЕ ДИСЦИПЛИНЫ» а. <i>Список литературы, с оформлением приложения 1</i>	Бутов А.А.		22.04.2022
2.	Внесение изменений в п. 11 «УЧЕБНО-МЕТОДИЧЕСКОЕ И ИНФОРМАЦИОННОЕ ОБЕСПЕЧЕНИЕ ДИСЦИПЛИНЫ» б. <i>Профессиональные базы данных, информационно-справочные системы, с оформлением приложения 2</i>	Бутов А.А.		22.04.2022

Министерство науки и высшего образования РФ Ульяновский государственный университет	Форма	
Ф - Рабочая программа по дисциплине на основании ФГОС ВО		

Приложение 1

## 11. УЧЕБНО-МЕТОДИЧЕСКОЕ И ИНФОРМАЦИОННОЕ ОБЕСПЕЧЕНИЕ ДИСЦИПЛИНЫ

### а) Список рекомендуемой литературы

#### Основная

1. Соколова, В. В. Разработка мобильных приложений : учебное пособие / В. В. Соколова. — Томск : Томский политехнический университет, 2014. — 176 с. — ISBN 978-5-4387-0369-3. — Текст : электронный // Электронно-библиотечная система IPR BOOKS : [сайт]. — URL: <http://www.iprbookshop.ru/34706.html>

2. Верескун, Д. М. Разработка мобильных приложений для бизнеса : учебное пособие / Д. М. Верескун. — Саратов : Саратовский государственный технический университет имени Ю.А. Гагарина, ЭБС АСВ, 2012. — 51 с. — ISBN 978-5-7433-2515-3. — Текст : электронный // Электронно-библиотечная система IPR BOOKS : [сайт]. — URL: <http://www.iprbookshop.ru/76508.html>


3. Разработка приложений для мобильных интеллектуальных систем на платформе Intel Atom / К. С. Амелин, Н. О. Амелина, О. Н. Граничин, В. И. Киев. — 3-е изд. — Москва : Интернет-Университет Информационных Технологий (ИНТУИТ), Ай Пи Эр Медиа, 2019. — 201 с. — ISBN 978-5-4486-0521-5. — Текст : электронный // Электронно-библиотечная система IPR BOOKS : [сайт]. — URL: <http://www.iprbookshop.ru/79719.html>

#### Дополнительная

1. Пирская, Л. В. Разработка мобильных приложений в среде Android Studio : учебное пособие / Л. В. Пирская. — Ростов-на-Дону, Таганрог : Издательство Южного федерального университета, 2019. — 123 с. — ISBN 978-5-9275-3346-6. — Текст : электронный // Электронно-библиотечная система IPR BOOKS : [сайт]. — URL: <http://www.iprbookshop.ru/100196.html>

2. Жикун, Чен Технология Java Card™ для смарт-карт. Архитектура и руководство программиста : монография / Чен Жикун ; перевод И. Морозова ; под редакцией М. Смирнов, А. Гласман. — Москва : Техносфера, 2008. — 344 с. — ISBN 978-5-94836-143-7. — Текст : электронный // Электронно-библиотечная система IPR BOOKS : [сайт]. — URL: <http://www.iprbookshop.ru/13283.html>

3. Васюткина, И. А. Технология разработки объектно-ориентированных программ на JAVA : учебно-методическое пособие / И. А. Васюткина. — Новосибирск : Новосибирский государственный технический университет, 2012. — 152 с. — ISBN 978-5-7782-1973-1. — Текст : электронный // Электронно-библиотечная система IPR BOOKS : [сайт]. — URL: <http://www.iprbookshop.ru/45047>.


Министерство науки и высшего образования РФ Ульяновский государственный университет	Форма	
Ф - Рабочая программа по дисциплине на основании ФГОС ВО		

**Учебно-методическая:**

Шабалин А. С. Методические указания для самостоятельной работы студентов по дисциплине «Разработка мобильных приложений» по направлению бакалавриата 01.03.02 «Прикладная математика и информатика» / А. С. Шабалин; УлГУ, ФМИиАТ. - Ульяновск : УлГУ, 2019. - Загл. с экрана; Неопубликованный ресурс. - Электрон. текстовые дан. (1 файл : 232 КБ). - Текст : электронный. <http://lib.ulsu.ru/MegaPro/Download/MObject/8124>

Согласовано:

ДИРЕКТОР НБ / БУРХАНОВА М.М. / 2022  
Должность сотрудника научной библиотеки      ФИО      подпись      дата

Министерство науки и высшего образования РФ Ульяновский государственный университет	Форма	
Ф - Рабочая программа по дисциплине на основании ФГОС ВО		

## Приложение 2

### *б. Профессиональные базы данных, информационно-справочные системы*

#### 1. Электронно-библиотечные системы:

1.1. Цифровой образовательный ресурс IPRsmart:электронно-библиотечная система : сайт / ООО Компания«Ай Пи Ар Медиа». - Саратов, [2022]. – URL:<http://www.iprbookshop.ru>. – Режим доступа: для зарегистрир. пользователей. - Текст : электронный.

1.2. Образовательная платформа ЮРАЙТ :образовательный ресурс, электронная библиотека : сайт / ООО Электронное издательствоЮРАЙТ. – Москва, [2022]. - URL: <https://urait.ru>. – Режим доступа: для зарегистрир. пользователей. - Текст : электронный.

1.3. База данных «Электронная библиотека технического ВУЗа (ЭБС «Консультант студента»):электронно-библиотечная система : сайт / ООО Политехресурс. – Москва, [2022]. –URL:<https://www.studentlibrary.ru/cgi-bin/mb4x>. – Режим доступа: для зарегистрир. пользователей. –Текст : электронный.

1.4. Консультант врача. Электронная медицинская библиотека :база данных : сайт / ООО Высшая школа организации и управления здравоохранением-Комплексный медицинский консалтинг. – Москва, [2022]. – URL: <https://www.rosmedlib.ru>. – Режим доступа: для зарегистрир. пользователей. – Текст : электронный.

1.5. Большая медицинская библиотека : электронно-библиотечная система : сайт / ООО Букап. – Томск, [2022]. – URL: <https://www.books-up.ru/ru/library/> . – Режим доступа: для зарегистрир. пользователей. – Текст : электронный.

1.6. ЭБС Лань:электронно-библиотечная система : сайт/ ООО ЭБС Лань. –Санкт-Петербург, [2022]. –URL:<https://e.lanbook.com>. – Режим доступа: для зарегистрир. пользователей. –Текст : электронный.

1.7. ЭБС Znanium.com:электронно-библиотечная система : сайт / ООО Знаниум. - Москва, [2022]. - URL: <http://znanium.com> . – Режим доступа: для зарегистрир. пользователей. - Текст : электронный.

1.8. ClinicalCollection :научно-информационная база данных EBSCO // EBSCOhost : [портал]. – URL: <http://web.b.ebscohost.com/ehost/search/advanced?vid=1&sid=9f57a3e1-1191-414b-8763-e97828f9f7e1%40sessionmgr102>. – Режим доступа : для авториз. пользователей. – Текст : электронный.

1.9.База данных «Русский как иностранный» :электронно-образовательный ресурс для иностранных студентов : сайт / ООО Компания «Ай Пи Ар Медиа». – Саратов, [2022]. – URL: <https://ros-edu.ru>. – Режим доступа: для зарегистрир. пользователей. – Текст : электронный.

2. КонсультантПлюс [Электронный ресурс]: справочная правовая система. /ООО «Консультант Плюс» - Электрон. дан. - Москва :КонсультантПлюс, [2022].


#### 3.Базы данных периодических изданий:

3.1. База данных периодических изданий EastView : электронныежурналы/ ООО ИВИС. - Москва, [2022]. –URL:<https://dlib.eastview.com/browse/udb/12>. – Режим доступа: для авториз. пользователей. –Текст : электронный.

3.2. eLIBRARY.RU: научная электронная библиотека : сайт / ООО Научная Электронная Библиотека. – Москва, [2022]. – URL: <http://elibrary.ru>. – Режим доступа : для авториз. пользователей. – Текст : электронный

3.3. Электронная библиотека «Издательского дома «Гребенников» (Grebinnikon) :



Министерство науки и высшего образования РФ Ульяновский государственный университет	Форма	
Ф - Рабочая программа по дисциплине на основании ФГОС ВО		

электронная библиотека / ООО ИД Гребенников. – Москва, [2022]. – URL: <https://id2.action-media.ru/Personal/Products>. – Режим доступа : для авториз. пользователей. – Текст : электронный.

4. Федеральная государственная информационная система «Национальная электронная библиотека»: электронная библиотека: сайт / ФГБУ РГБ. – Москва, [2022]. – URL: <https://нэб.рф>. – Режим доступа: для пользователей научной библиотеки. – Текст : электронный.

5. SMARTImagebase: научно-информационная база данных EBSCO//EBSCOhost : [портал]. – URL: <https://ebSCO.smartimagebase.com/?TOKEN=EBSCO-1a2ff8c55aa76d8229047223a7d6dc9c&custid=s6895741>. – Режим доступа : для авториз. пользователей. – Изображение : электронные.

6. Федеральные информационно-образовательные порталы:

6.1. Единое окно доступа к образовательным ресурсам : федеральный портал. – URL: <http://window.edu.ru/>. – Текст : электронный.

6.2. Российское образование : федеральный портал / учредитель ФГАУ «ФИЦТО». – URL: <http://www.edu.ru>. – Текст : электронный.

7. Образовательные ресурсы УлГУ:

7.1. Электронная библиотечная система УлГУ : модуль «Электронная библиотека» АБИС Мега-ПРО / ООО «Дата Экспресс». – URL: <http://lib.ulsu.ru/MegaPro/Web>. – Режим доступа : для пользователей научной библиотеки. – Текст : электронный.

Согласовано:

Зам.начальника УИТиТ  
Должность сотрудника УИТиТ

/ Клочкова А.В.  
ФИО

  
подпись